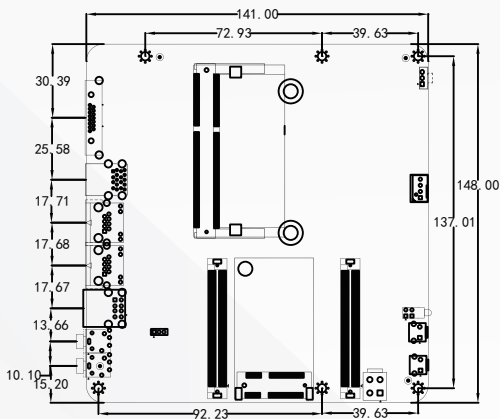




接口标示图



产品特点

- 集成Intel®Haswell-U I5-4300U/1.9GHz双核四线程处理器，TDP 15W 可兼容Intel Celeron,Pentium,Core®I3/I5/I7 Haswell/Broadwell-U处理器
- 1* SO DDRIII插槽,支持1600/1333MHz DDR3L/1.35V内存,最大支持8GB
- 集成Intel® HD Graphics 4400核心显卡,支持DirectX 12 OpenGL 4.3
- 1* VGA接口,支持的最高分辨率为：1920X1200@60Hz
- 2* Intel I211千兆网卡,支持网络唤醒、 PXE功能
- EPIC-C43具有稳定可靠的工业级产品性能和高性价比低功耗的等优势,可广泛应用于媒体播放、数字标牌、广告、LCD大屏、通讯控制、医疗仪器、工业控制、交通控制、信息系统、金融设备、汽车、数字控制、军工和各种终端机市场等领域

详细规格表

| | |
|-------|---|
| 处理器 | 集成Intel®Haswell-U I5-4300U/1.9GHz双核四线程处理器，TDP 15W 可兼容Intel Celeron,Pentium,Core®I3/I5/I7 Haswell/Broadwell-U处理器 |
| 芯片组 | 基于Intel®Haswell-U/Broadwell-U SOC平台 |
| 内存 | 1* SO DDRIII插槽,支持1600/1333MHz DDR3L/1.35V内存,最大支持8GB |
| 显示 | 集成Intel® HD Graphics 4400核心显卡,支持DirectX 12 OpenGL 4.3 1* VGA接口,支持的最高分辨率为：1920X1200@60Hz Note:也可支持HDMI/DVI显示输出，由2个120pin高速端子转接到IO板上实现,具体请参考转接板规格 |
| 网络 | 2* Intel I211千兆网卡,支持网络唤醒、 PXE功能 |
| 存储 | 1* MSATA插槽,支持Intel协议的SSD，传输速率达6Gbps Note:也可支持1*SATA接口,通过2个120pin高速端子转接到IO板上实现,具体请参考转接板规格 |
| 音频 | 板载ALC662 6声道高保真音频控制器,支持Line-out、 MIC |
| 扩展插槽 | 2* 120pin高速端子， 包含4*PCIE,2*DDI,1*SATA,1*LPC, 1*SPEAKER,1*AUDIO, 4*USB2.0, 6*COM,8*GPIO,1*PS/2 信号 |
| I/O接口 | 4* USB3.0 1* 上电开机控制开关 |
| 风扇接口 | 无风扇散热，预留1*4pin CPU智能风扇接口 |
| GPIO | 支持4路输入输出GPIO，由2个120pin高速端子转接到IO板上实现 |
| BIOS | 64Mb Flash ROM |
| 看门狗 | 支持硬件复位功能(256级，0~255秒) |
| 电源类型 | 采用DC12V电源供电 |
| 操作系统 | Windows 7/8/10/Linux |
| 工作温度 | -10℃ ~ 60℃ |
| 储存温度 | -20℃ ~ 70℃ |
| 工作湿度 | 5%-95%相对湿度,无冷凝 |
| 尺寸 | 148mm x 141mm |

订购信息

| Model | CPU | Frequency | Memory | VGA | HDMI | LVDS | EDP | LAN | USB | COM | RS485/422 | Power |
|-------------------------------|----------|-----------|------------|-----|------|------|-----|---------|-----|-----|-----------|-------|
| EPIC-C43_I526D VER:1.0(4300U) | I5-4300U | 1.9GHz | 1*SODDDR3L | 1 | / | / | / | 2*211AT | 4 | / | / | DC12V |
| EPIC-C43_I326D VER:1.0(4120U) | I3-4120U | 2.0GHz | 1*SODDDR3L | 1 | / | / | / | 2*211AT | 4 | / | / | DC12V |
| EPIC-C43_I526D VER:1.0(5250U) | I5-5250U | 1.6GHz | 1*SODDDR3L | 1 | / | / | / | 2*211AT | 4 | / | / | DC12V |

配套的IO板

| Model | HDMI | LAN | USB | DVI | DP | PS/2 | PCIEX16 | COM | RS485 | GPIO | Power |
|-----------------|------|-----|-----|-----|----|------|---------|-----|-------|------|---------|
| C68-C10 VER:1.1 | 1 | / | 4 | 1 | / | 1 | 1 | 10 | 5 | 1 | DC9~36V |
| C57-H2 VER:1.0 | 2 | / | 4 | / | / | 1 | / | 6 | 4 | 1 | DC9~36V |
| C57-L4 VER:1.1 | 1 | 4 | 3 | / | / | / | / | 2 | / | 1 | DC12V |
| C57-C6 VER:1.0 | 1 | / | 3 | / | / | 1 | / | 6 | 2 | 1 | DC12V |
| C68-C6 VER:1.0 | 1 | / | 4 | / | / | 1 | / | 6 | / | 1 | DC9~36V |
| C57-R6 VER:1.0 | 1 | 1 | 4 | / | / | 1 | / | 6 | 6 | 1 | DC9~36V |

备注：文中所列图片和文字仅代表此产品的部分配置，更多详情请登录研域工控官网或咨询相关业务人员！